

國立臺灣師範大學

111學年度第1學期學生校外賃居座談會

專題講座

111年11月16日

居家防火安全

臺北市政府消防局黃郁宸講師



開始前，先來部影片暖暖身

火災逃生迷思破解！

濃煙的危害

- 1、一氧化碳、二氧化碳：造成窒息
- 2、有毒物質：中毒
- 3、高溫高熱：呼吸道灼傷
- 4、黑暗：阻礙視線

發現火災時，第一時間該做什麼事？

➤ 1、大叫救命



趕快起床避難啦!!

➤ 2、快點滅火



如果沒成功滅掉你就慘了…

➤ 3、趕緊逃生



熟睡中的家人GG

最重要的小事-關門

➤ 逃得出去



將火勢侷限、防止延燒，讓消防人員輕鬆點

➤ 逃不出去



阻隔火煙進入空間，原地待救、開窗招手

關門真的有用嗎??


- 民眾A:我家是木門耶，燒一下就消失啦!消防隊不要騙我好嗎?
- 民眾B:火警當然要衝出去阿!你們消防隊叫我待在原地，如果我被燒死一定提告!!!!
- 民眾C:我比較聰明都躲廁所!有水、有空氣，真香!
- 民眾D:我有高級萬用濕毛巾遮住口鼻，火場暢行無阻~

火場關門後的差異




但是關門也要看種類





濕毛巾的迷思

- 1、濕毛巾只會阻礙呼吸
 - 2、濕毛巾沒有濾毒功能
 - 3、你有時間弄濕毛巾，還不如趕快關上門隔絕濃煙
- 

預防勝於治療

➤ 安裝住宅用火災警報器

➤ 1、偵煙型 → 廚房以外地方

➤ 2、定溫型 → 廚房或平時有煙地方



定溫型 NQ3F 火災警報器

10年電池壽命

2000萬產品責任險

CE 歐盟國際品質認證

國台英語音型警報

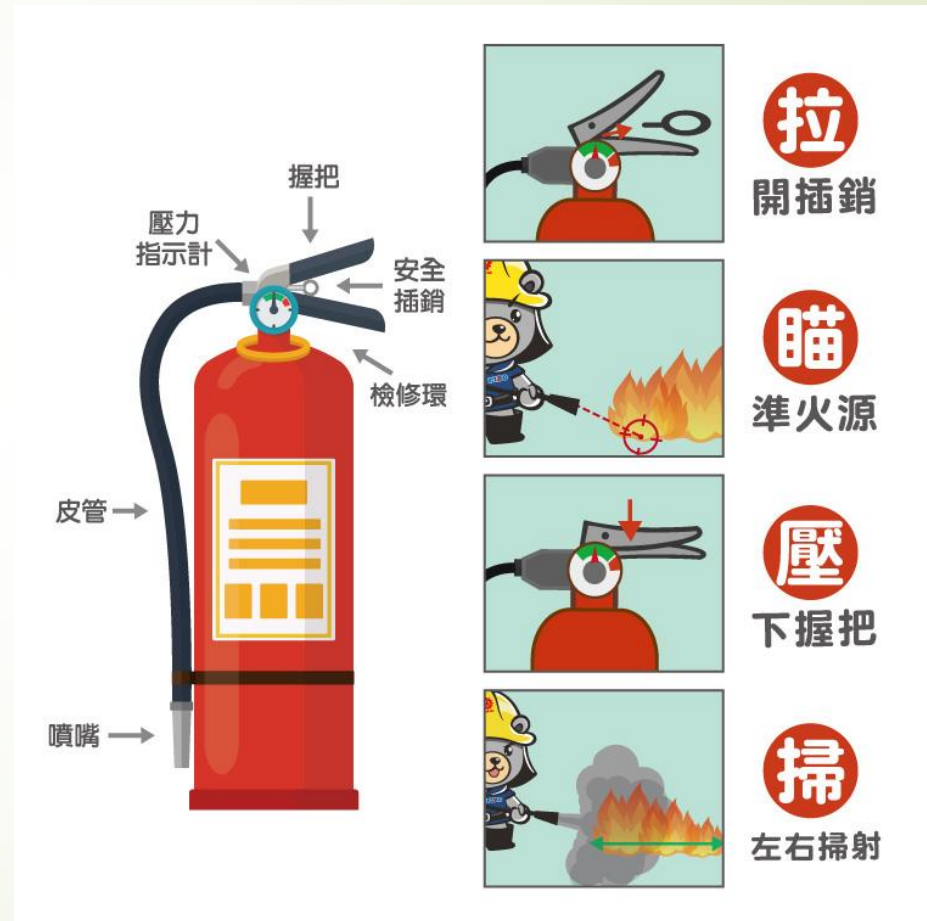
CFS消防安全中心基金會型式認可

40年專業消防·台灣製造

適用廚房、神明廳

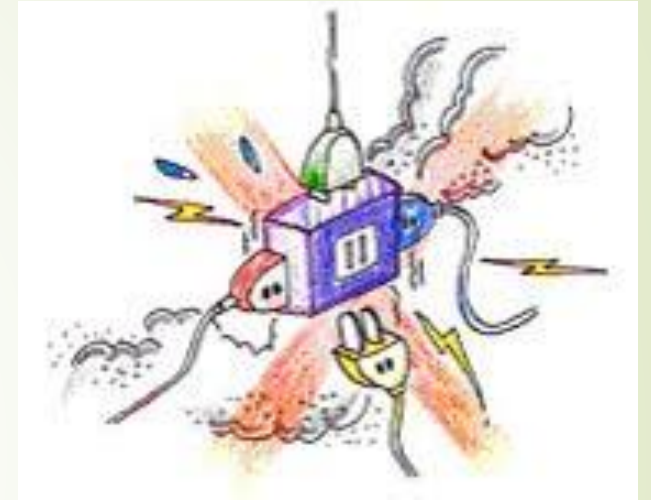
預防勝於治療

- 家中應準備滅火器
- 乾粉式即可



預防勝於治療

- 延長線正確使用
- 1、延長線是否有「商品安全標章」
- 2、是否將延長線或電源線捆綁起來使用
- 3、家中延長線是否有過載安全裝置
- 4、插座、插頭是否有焦黑或累積污垢之現象



預防勝於治療

➡ 延長線如何選購



➡ 如何收納多餘的線



熱水器使用安全

➡ 以下都算是室內!!!!



熱水器使用安全

➤ 強制排氣??



熱水器使用安全

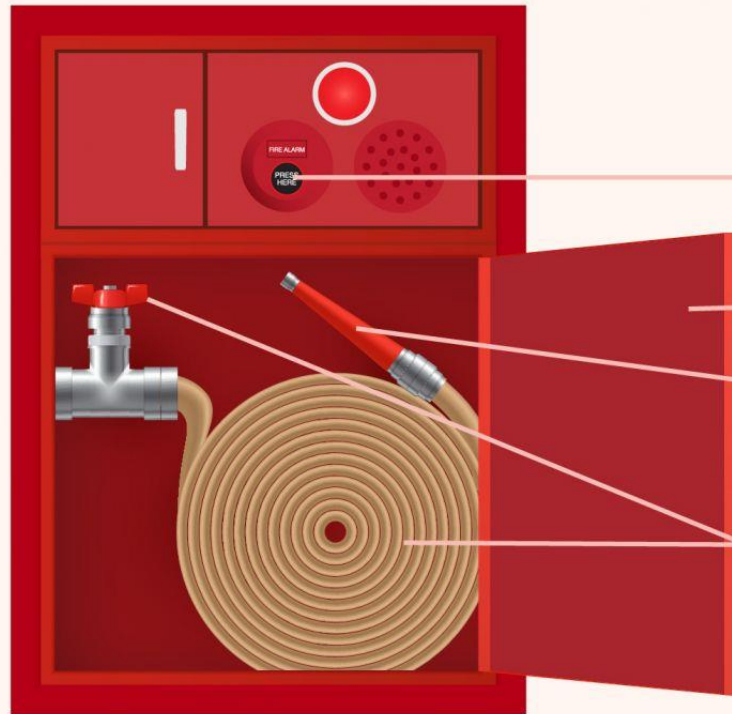


室內消防栓構造

大樓常見室內消防栓箱



室內消防栓使用



室內消防栓使用方法

按 警鈴

開 箱門

拿 瞄子

拉 水帶

轉 水閥

